







Guide des touches

Voici les touches essentielles pour interagir efficacement sur Story V. Ces raccourcis sont pensés pour fluidifier votre expérience RP. Vous pouvez modifier ces touches dans les paramètres du jeu, dans la section dédiée aux contrôles spécifiques au serveur.




Interactions personnelles & animation

-  ? Ouvrir le menu des animations
-  ? Accéder à votre menu personnel
-  ? Ouvrir le menu métier (interactions liées à votre job)
-  ? Ouvrir le menu gang / organisation
-  ? Lever les mains en l'air (gestuelle RP)
-  ? Arrêter l'animation en cours

Interaction véhicule

-  ? Ouvrir / Fermer votre véhicule

Communication & son

-  ? Régler le volume de la voix (chuchoter / normal / crier)
-  ? Parler dans la radio
-  ? Ouvrir le menu radio

Inventaire & interface

-  ? Ouvrir votre inventaire

Conduite

? Activer le mode drift

(Fonctionnalité exclusive aux joueurs VIP).

Astuce : Vous pouvez personnaliser toutes ces touches dans vos paramètres GTA V > Clavier > Catégorie « FiveM / Serveur Personnalisé ».

Revision #8

Created 16 April 2025 20:37:18 by ivn

Updated 17 April 2025 21:43:17 by ivn